





BANCO DE CREDITO DE BOLIVIA S.A.
FONDO DE GARANTÍA DEL SECTOR PRODUCTIVO - FOGACP


ESTADO DE SITUACIÓN PATRIMONIAL
AL 31 DE MAYO DE 2020

	2020
	Bs
ACTIVO	
Disponibilidades	7,785,971
Inversiones	5,990,765
Cartera en ejecución	4,148,581
Previsión Específica	(4,148,581)
Partidas Pendientes	-
Total del activo	<u>13,776,736</u>
PASIVO	
Otras cuentas por pagar	45,358
Total del pasivo	<u>45,358</u>
PATRIMONIO AUTÓNOMO NETO	
Capital fiduciario	17,338,059
Resultados acumulados	(3,606,681)
Total del patrimonio	<u>13,731,378</u>
Total del pasivo y patrimonio	<u>13,776,736</u>
CUENTAS DE ORDEN DEUDORAS	
Garantías Otorgadas	70,430,264
Total cuentas de orden deudoras	<u>70,430,264</u>
CUENTAS DE ORDEN ACREEDORAS	
Acreedores Cuenta Garantía	70,430,264
Total cuentas de orden acreedoras	<u>70,430,264</u>


Claudia Parrado Sahonero
Contador Fideicomisos y Fondos de Garantía
Contabilidad
Banco de Crédito de Bolivia S.A.


Cecilia Velarde Salazar
Subgerente Contabilidad de Operaciones
Contabilidad
Banco de Crédito de Bolivia S.A.

- 1 -


Sergio Iván Parra Bernal
Gerente Área Tesorería y Planeamiento
Finanzas y Mercado de Capitales
Banco de Crédito de Bolivia S.A.


Horacio Coronel Cabrera
Analista Financiero Jr
Planeamiento Financiero
Banco de Crédito de Bolivia S.A.



BANCO DE CREDITO DE BOLIVIA S.A.
FONDO DE GARANTÍA DEL SECTOR PRODUCTIVO - FOGACP

ESTADO DE GANANCIAS Y PÉRDIDAS
AL 31 DE MAYO DE 2020

	2020
	<u>Bs</u>
Ingresos financieros	116,187
Gastos financieros	-
Resultado financiero bruto	<u>116,187</u>
Otros ingresos operativos	-
Otros gastos operativos	(51,985)
Resultado operativo bruto	<u>64,202</u>
Recuperación de activos financieros	8,597
Cargos por incobrabilidad y desvalorización de activos financieros	(1,355,041)
Resultado de operaciones después de incobrables	<u>(1,282,242)</u>
Gastos de Administración	-
Resultado operativo neto	<u>(1,282,242)</u>
Resultado de gestiones anteriores neto	-
Resultado neto del periodo	<u><u>(1,282,242)</u></u>

Claudia Parrado Sahonero
Contador Fideicomisos y Fondos de Garantía
Contabilidad
Banco de Crédito de Bolivia S.A.

Secretario General
Gerente Administrativo y Planeamiento
Finanzas y Mercado de Capitales
Banco de Crédito de Bolivia S.A.

Cecilia Velarde Salazar
Subgerente Contabilidad de Operaciones
Contabilidad
Banco de Crédito de Bolivia S.A.

Horacio Coronel Cabrera
Analista Financiero Jr
Planeamiento Financiero
Banco de Crédito de Bolivia S.A.



BANCO DE CREDITO DE BOLIVIA S.A.
FONDO DE GARANTÍA DEL SECTOR PRODUCTIVO - FOGACP

ESTADO DE CAMBIOS EN EL PATRIMONIO NETO
AL 31 DE MAYO DE 2020

PATRIMONIO AUTÓNOMO

<u>Conceptos</u>	<u>Aportes</u>	<u>Resultados Acumulados</u>	<u>TOTAL</u>
	<u>Bs</u>	<u>Bs</u>	<u>Bs</u>
Saldos al 1 de enero de 2019	8,375,895	(1,081,034)	7,294,861
Incremento del Patrimonio Autónomo	5,089,410	-	5,089,410
Resultado del período	-	(1,243,405)	(1,243,405)
Saldos al 31 de diciembre de 2019	13,465,305	(2,324,439)	11,140,866
Incremento del Patrimonio Autónomo	3,872,754	-	3,872,754
Resultado del período	-	(1,282,242)	(1,282,242)
Saldos al 30 de abril de 2020	17,338,059	(3,606,681)	13,731,378

Claudia Parrado Sahonero
Gerente Fideicomisos y Fondos de Garantía
Contabilidad
Banco de Crédito de Bolivia S.A.

Sergio Zapata Bernal
Gerente Tesorería, Planeamiento
Finanzas y Mercado de Capitales
Banco de Crédito de Bolivia S.A.

Cecilia Velarde Salazar
Subgerente Contabilidad de Operaciones
Contabilidad
Banco de Crédito de Bolivia S.A.


Horacio Coronel Cabrera
Analista Financiero Jr
Planeamiento Financiero
Banco de Crédito de Bolivia S.A.





BANCO DE CREDITO DE BOLIVIA S.A.
FONDO DE GARANTÍA DEL SECTOR PRODUCTIVO - FOGACP


ESTADO DE FLUJO DE EFECTIVO
AL 31 DE MAYO DE 2020

	2020
	Bs
Flujo de fondos en actividades de operación:	
Utilidad neta del período	(1,282,242)
- Partidas que han afectado el resultado neto del período, que no han generado movimiento de fondos:	
Productos devengados no cobrados	(117,873)
Previsiones para desvalorización	1,755
Previsión para incobrabilidad de cartera	1,349,618
Otras cuentas por pagar	45,358
Fondos obtenidos en la utilidad del período	(3,384)
Productos cobrados en el ejercicio devengados en ejercicios anteriores	
Inversiones temporarias	80,601
Incremento (disminución) neto de otros activos y pasivos	
Disminución de cuentas por pagar	(114,738)
Disminución (Incremento) en partidas pendientes	-
Flujo neto en actividades de operación	(37,521)
Flujo de fondos en actividades de intermediación:	
Incremento (disminución) de colocaciones	
Créditos en ejecución cubiertos en la gestión	(1,349,618)
Flujo neto en actividades de intermediación	(1,349,618)
Flujo de fondos en actividades de financiamiento:	
Aporte del Banco de Crédito de Bolivia S.A.	3,872,754
Flujo neto en actividades de financiamiento	3,872,754
Flujo de fondos en actividades de inversión:	
Disminución (Incremento) en inversiones	2,371,589
Flujo neto en actividades de inversión	2,371,589
Disminución de fondos durante el período	4,857,204
Disponibilidades al inicio del período	2,928,767
Disponibilidades al cierre del período	7,785,971


Claudia Parrado Sahonero
Rentador Fideicomiso y Fondos de Garantía
Contabilidad
Banco de Crédito de Bolivia S.A.


Cecilia Velarde Salazar
Subgerente Contabilidad de Operaciones
Contabilidad
Banco de Crédito de Bolivia S.A.


Sergio Tejada Bernal
Gerente Administrativo y Manejamiento
Finanzas y Mercados de Capitales
Banco de Crédito de Bolivia S.A.


Horacio Coronel Cabrera
Analista Financiero Jr
Planeamiento Financiero
Banco de Crédito de Bolivia S.A.